




Impression à partir d'un appareil personnel iOS ou macOS



À savoir

Le service d'impression a été bonifié afin que tu puisses utiliser les ilots d'impressions à partir de tes appareils personnels (ordinateur portable, téléphone).

Tu peux donc désormais imprimer sans te rendre dans un laboratoire informatique.

À savoir

- Ce service fonctionne **seulement à partir du cégep.**
- **Il faut que l'appareil soit branché au Wifi « CégepTR »**
- **Le réseau sans-fil « CégepTR - Visiteurs » ne permet pas les impressions.**
- **Des fonds doivent être disponibles dans ton compte.**
Tu peux en ajouter à la bibliothèque (Humanités)
et à la matériauthèque (Sciences : SD-2110)
(0.15\$ couleur / 0.05\$ noir)

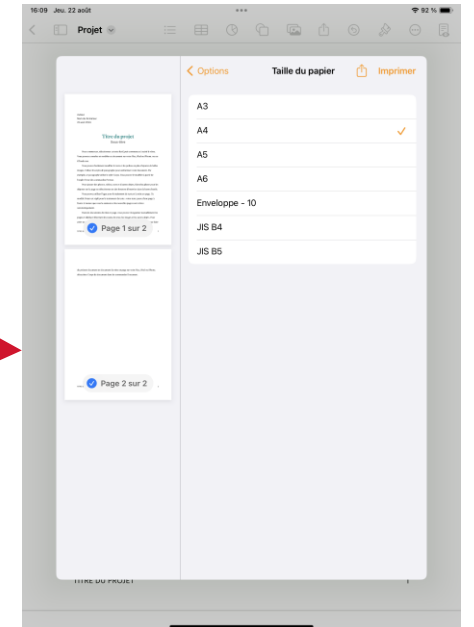
iOS et macOS

Impression

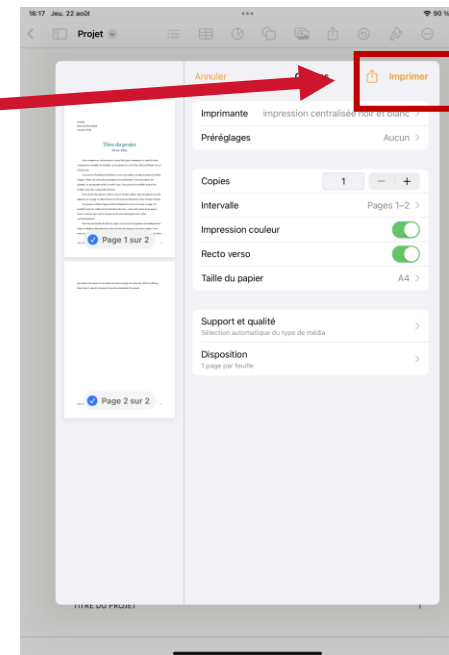
1 En étant connecté au Wifi « CégepTR » ton appareil détectera immédiatement les imprimantes du collège.

2 Lorsque tu imprimes un document, tu sélectionnes l'imprimante que tu souhaites utiliser : impression centralisée couleur ou impression centralisée noir et blanc.

3 Choisis la taille du papier parmi ceux-ci: Lettre, Légal, Tabloïd et A4



4 Appuie sur Imprimer.

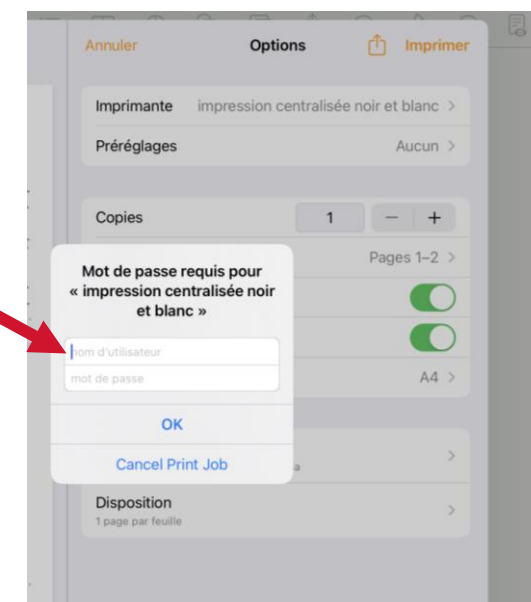


5

Saisis tes informations.

Ton nom d'utilisateur est ton matricule ou ton courriel du Cégep.

Le mot de passe est le même que sur le Portail CégepTR.



- Rends-toi ensuite à un photocopieur du collège.
- Tu te connectes à l'imprimante à l'aide de ta carte étudiante.
- Les documents en attente d'impression s'afficheront.
- Tu as 8 heures pour récupérer tes impressions.





Si tu as des problèmes.

HUMANITÉS
CARREFOUR NUMÉRIQUE
HB-1016

SCIENCES
MATÉRIAUTHÈQUE
SD-2110

En tout temps, tu peux contacter l'équipe au
espacei.depannage@cegeptr.qc.ca
ou 819-376-1721, poste 2079

Voilà!



**Bravo, tu peux
désormais
imprimer!**